


位置図 S=1 : 2,500

舗装工(打換え)
 表層工(車道) 再生密粒度As13mm t=5cm A=1073㎡
 基層工(車道) 再生粗粒度As20mm t=5cm A= 920㎡
 薄層カー舗装工 A= 20㎡
 区画線工 一式



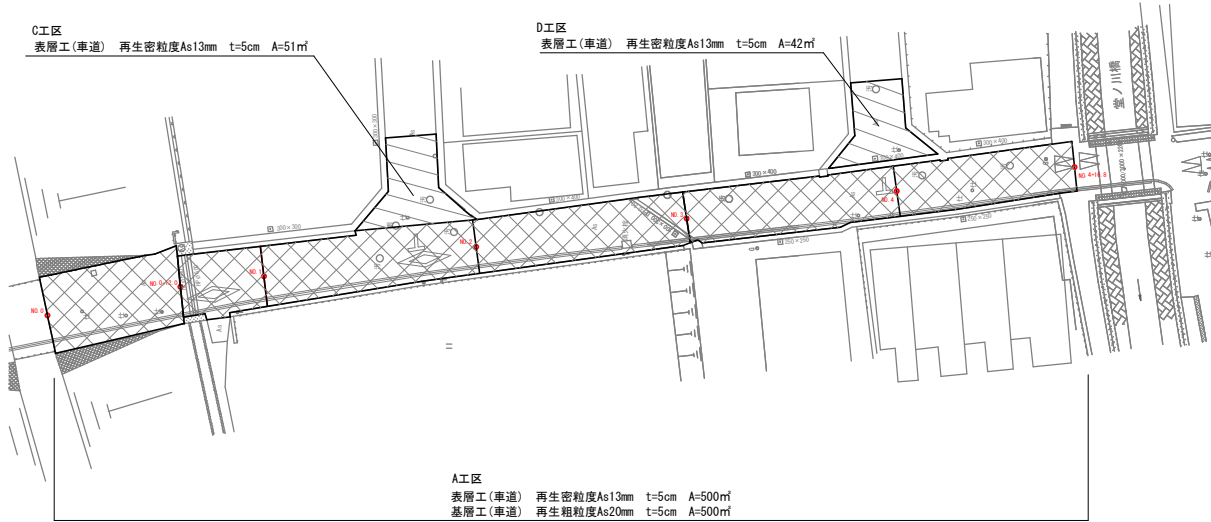
令和 8 年度	
工事名	五ヶ庄六地蔵線ほか(その6) 舗装本復旧工事
工事場所	宇治市木幡正中 地内ほか
図面種類	舗装本復旧位置図
縮尺	図示
工期	令和 年 月 日 ~ 令和 年 月 日
図面番号	1 4
宇治市上下水道部	



平面図(1) s=1 : 250

C工区
表層工(車道) 再生密粒度As13mm t=5cm A=51㎡

D工区
表層工(車道) 再生密粒度As13mm t=5cm A=42㎡

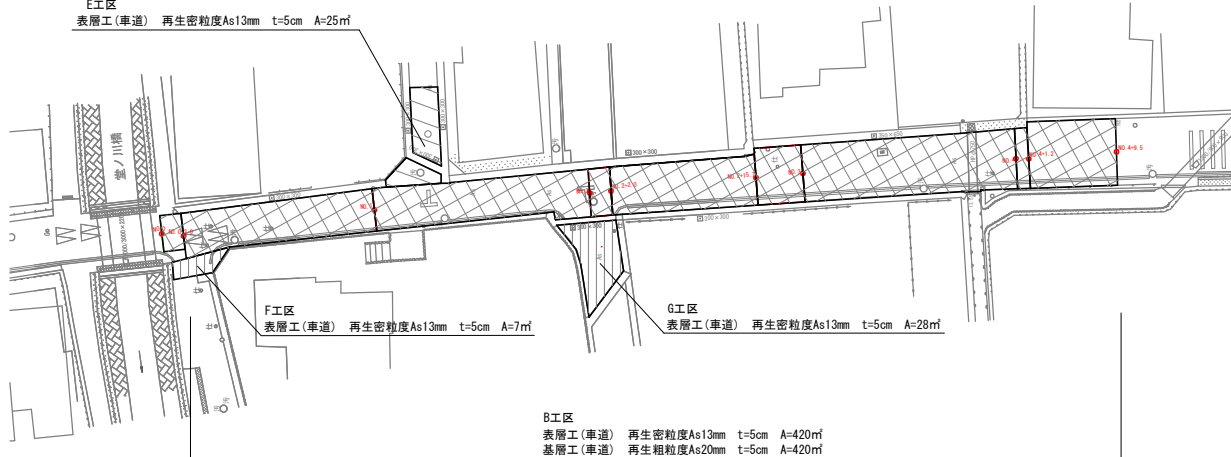


A工区
表層工(車道) 再生密粒度As13mm t=5cm A=500㎡
基層工(車道) 再生粗粒度As20mm t=5cm A=500㎡



平面図(2) s=1 : 250

E工区
表層工(車道) 再生密粒度As13mm t=5cm A=25㎡






F工区
表層工(車道) 再生密粒度As13mm t=5cm A=7㎡

G工区
表層工(車道) 再生密粒度As13mm t=5cm A=28㎡

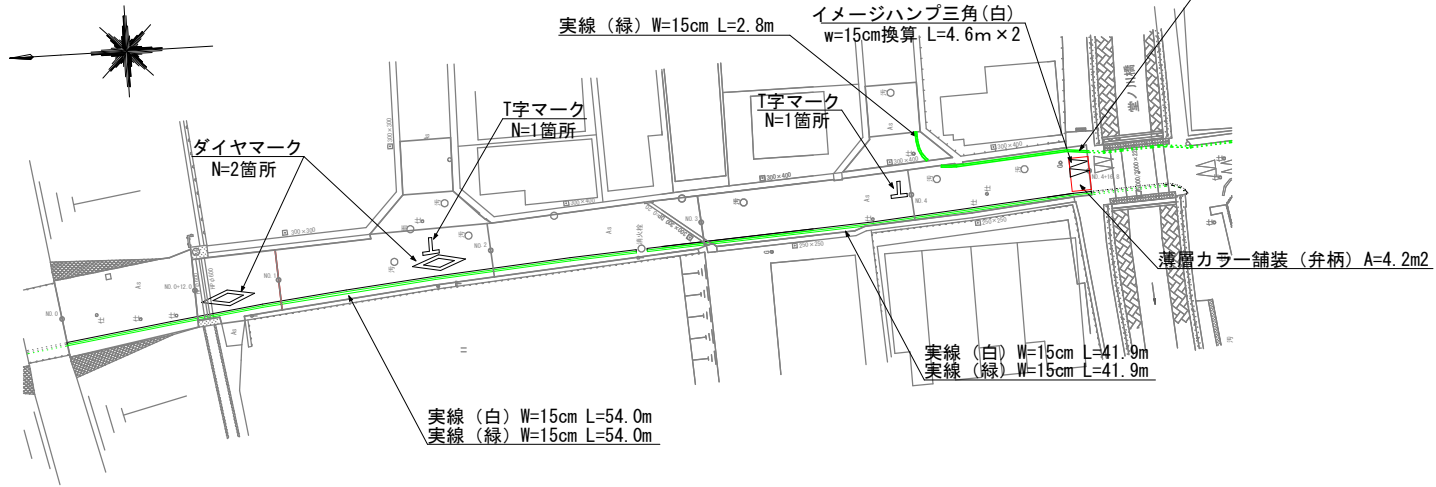
B工区
表層工(車道) 再生密粒度As13mm t=5cm A=420㎡
基層工(車道) 再生粗粒度As20mm t=5cm A=420㎡

凡例

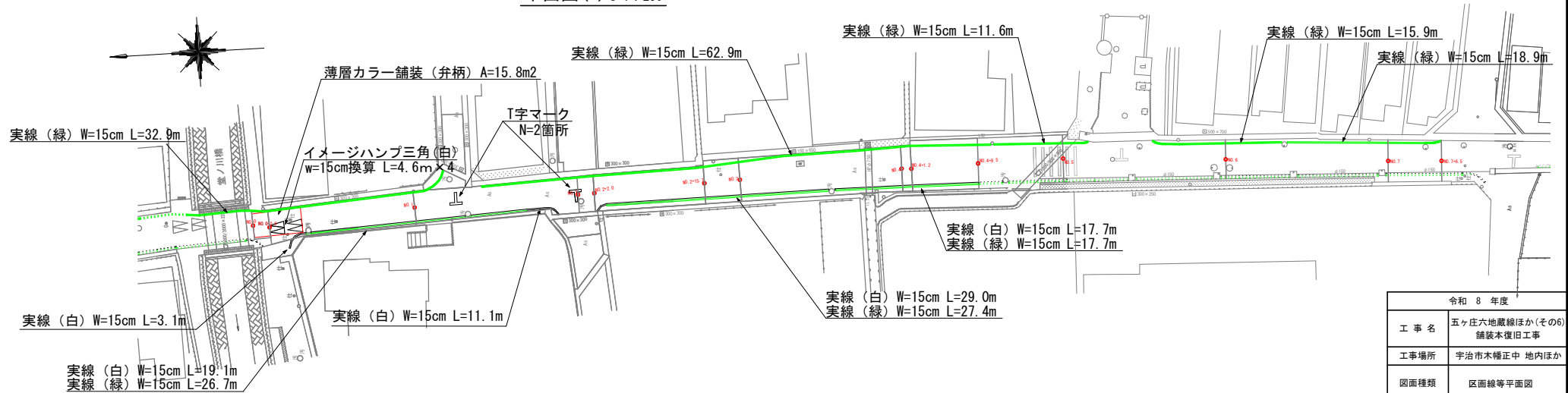
-  As舗装 市道3号(市道) (t=100)
-  As舗装 市道5号(市道) (t=50)
-  As舗装 市道5号(私道) (t=50)

令和 8 年度	
工事名	五ヶ庄六地蔵線ほか(その6) 舗装本復旧工事
工事場所	宇治市木幡正中 地内ほか
図面種類	舗装本復旧平面図
縮尺	図示
工期	令和 年 月 日 ~ 令和 年 月 日
図面番号	2 4
宇治市上下水道部	

平面図(1) S=1:250

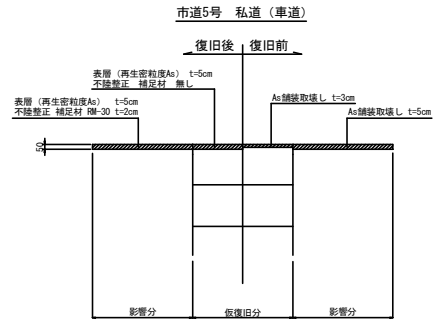
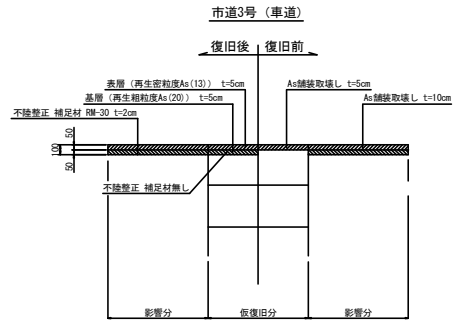


平面図(2) S=1:250



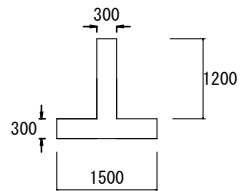
令和 8 年度	
工事名	五ヶ庄六地藏線ほか(その6) 舗装本復旧工事
工事場所	宇治市木幡正中 地内ほか
図面種類	区画線等平面図
縮尺	図示
工期	令和 年 月 日 ~ 令和 年 月 日
図面番号	3 4
宇治市上下水道部	

舗装復旧標準図 S=Non

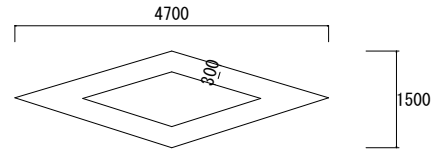


区画線工 S=Non

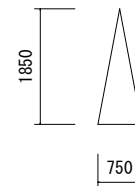
T字マーク



ダイヤモンドマーク



イメージハンブ(三角)



令和 8 年度	
工事名	五ヶ庄六地藏線ほか(その6) 舗装本復旧工事
工事場所	宇治市木幡正中 地内ほか
図面種類	舗装復旧標準図ほか
縮尺	図示
工期	令和 年 月 日 ~ 令和 年 月 日
図面番号	4 4
宇治市上下水道部	